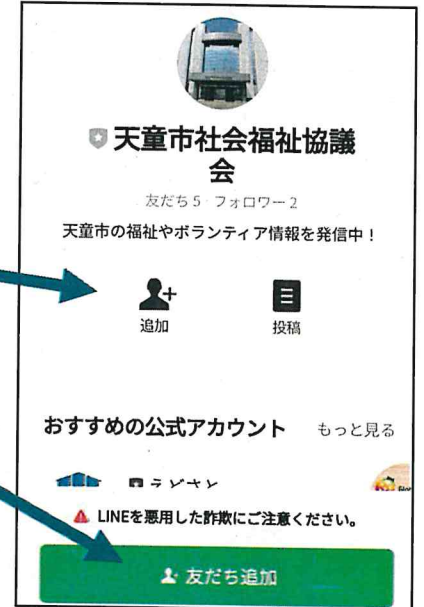


【公式 LINE 登録手順】

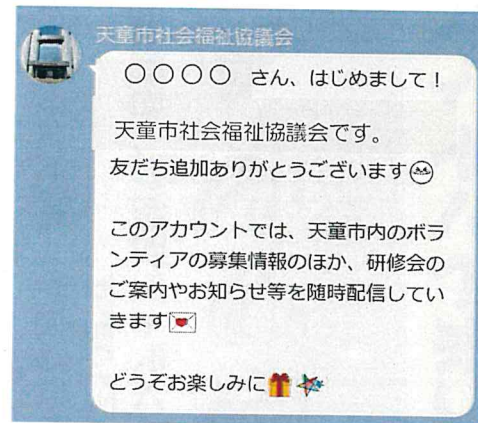
①スマホのカメラで画像の2次元コードを読み込み、リンク先へアクセスする。



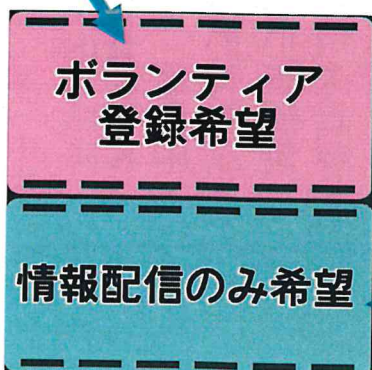
②天童市社会福祉協議会の公式 LINE のトップページに移動するので、友だち追加をクリックする。
(どっちでも OK)



③このメッセージがトークルームに届いたら公式 LINE のお友達登録は完了です！
随時、いろいろな情報をお届けします。



④ボランティア登録を希望される方は、画面をスクロールしていただき、ピンク色のボランティア登録希望をクリックしてください。情報入力フォームのご案内します。



※登録が難しい方は、このトークルームから「ボランティア登録希望」とメッセージを送ってください。個別で対応いたします。

★情報配信のみご希望の方は、水色の情報配信のみ希望をクリックしてください。